

FINAL



Α.Σ. Πέρα 46 - 55 Εν. Τραχώνων					
70%	7 / 10	FT	8 / 14	57%	
45%	15 / 33	2p	19 / 42	45%	
14%	3 / 21	3p	3 / 17	18%	
	26 - 5	Rb	33 - 11		
	17	Tu	18		

Referees: Παυλόπουλος - Λαζαρίδης

Each Period	1st	2nd	3rd	4th
Α.Σ. Πέρα	16	12	5	13
Εν. Τραχώνων	10	10	14	21

End of Period	1st	2nd	3rd	4th
Α.Σ. Πέρα	16	28	33	46
Εν. Τραχώνων	10	20	34	55

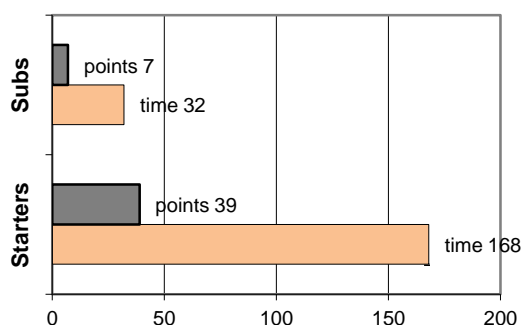


Coach: Π. Γκαναβίας - Σ. Παζινός
Α.Σ. ΠΕΡΑ

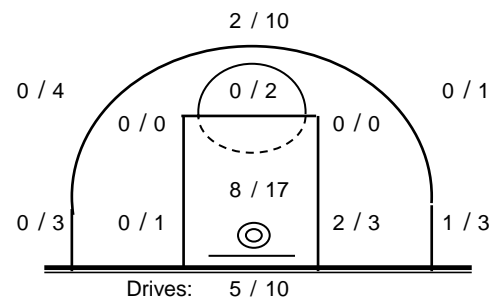
Fast Breaks 5 / 7

# Player	Time (min)	Points	Ft	2p	3p	+/-	Rebs		As	St	Tu	Bl	Fouls		Rkg*
							de	of					Wo	Co	
4 Βαρδάλος Ηλίας	37	2	0 / 0	1 / 3	0 / 3	-9	1	0	2	2	4	1	0	5	-
5 Βελισσαράκος Ι.	27	7	0 / 0	2 / 2	1 / 2	-4	1	0	0	0	5	0	1	1	2
6 0	0	0	0 / 0	0 / 0	0 / 0	0	0	0	0	0	0	0	0	0	-
7 Μητρόπουλος Χρ.	2	0	0 / 0	0 / 0	0 / 0	1	0	0	0	0	0	0	0	1	-
8 Μπίρμπας Νέκτ.	40	9	2 / 4	2 / 8	1 / 6	-9	11	1	1	1	2	1	7	4	9
9 Λαγιάδης Δημ.	23	7	0 / 0	2 / 6	1 / 3	-7	1	1	1	0	0	0	0	3	4
10 Αυγερινός Χρήστος	0	0	0 / 0	0 / 0	0 / 0	0	0	0	0	0	0	0	0	0	-
11 0	0	0	0 / 0	0 / 0	0 / 0	0	0	0	0	0	0	0	0	0	-
12 Σαμαρτζής Γεώργ.	0	0	0 / 0	0 / 0	0 / 0	0	0	0	0	0	0	0	0	0	-
13 Αλεξανδράκης Χαρ.	31	13	5 / 6	4 / 6	0 / 6	-8	3	0	3	4	1	0	5	0	13
14 Αναγνώστου Ηλίας	7	0	0 / 0	0 / 0	0 / 0	-2	0	0	0	0	1	0	0	0	-
15 Τάγαρης Κων/νος	33	8	0 / 0	4 / 8	0 / 1	-7	8	2	1	0	2	5	1	4	17
Team							1	1			2	0	0		
1st quarter		16	2 / 4	7 / 13	0 / 3		9	1	2	3	3	2	4	3	19
2nd quarter		12	0 / 0	3 / 9	2 / 5		8	1	2	1	3	1	1	3	13
3rd quarter		5	0 / 0	1 / 3	1 / 9		6	2	2	0	7	3	3	5	1
4th quarter		13	5 / 6	4 / 8	0 / 4		3	1	2	3	4	1	6	7	10
Final Stats	200	46	7 / 10	15 / 33	3 / 21	-45	26	5	8	7	17	7	14	18	43
			70%	45%	14%		31								

Starters- Subs ratio



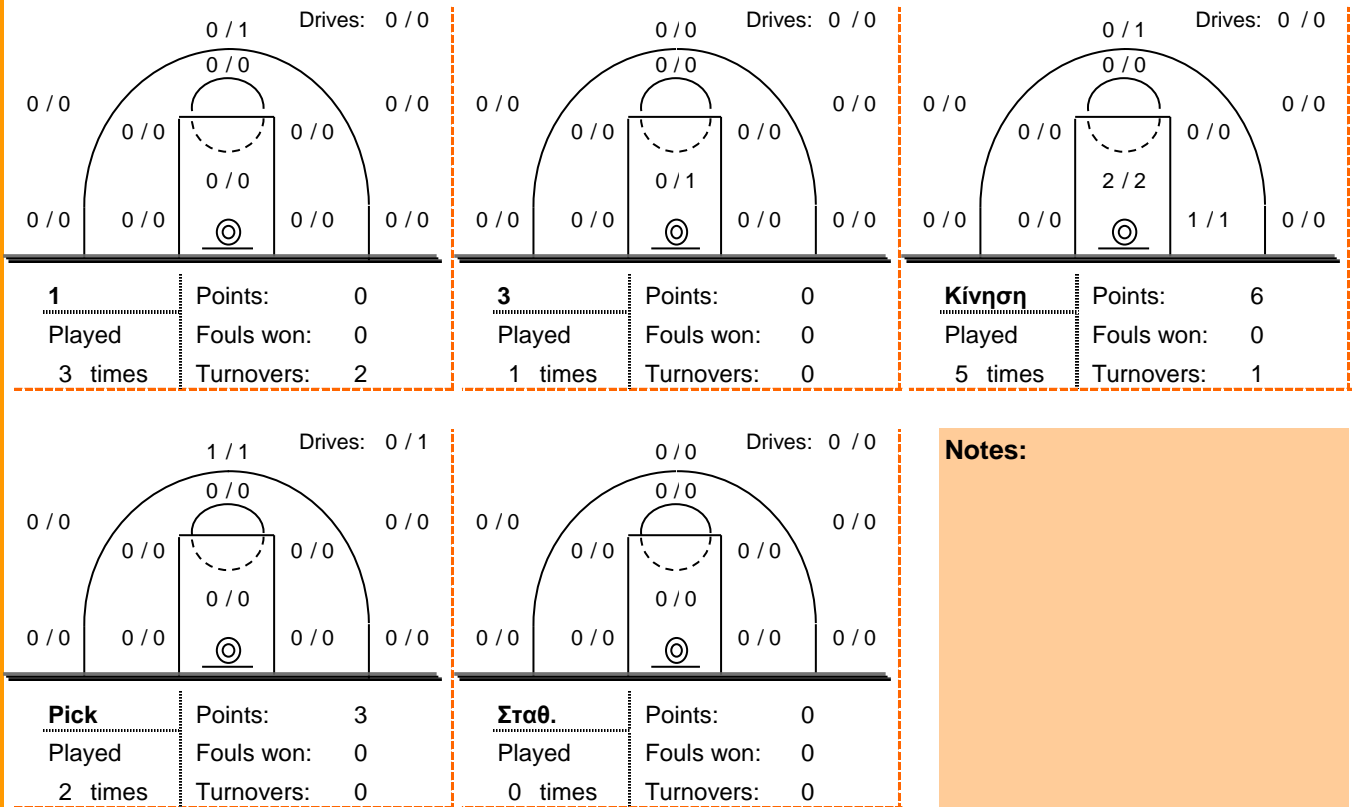
Shot Chart



*Ranking= Pts+Rebs+As+St+B-Mished Shots-Tu (Time Played>7min.)

Offense Analysis:

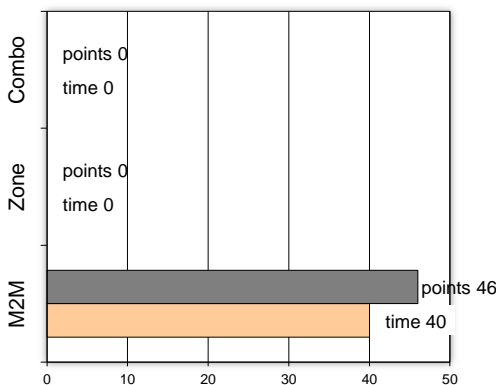
Play performance:



Against Defense Types:

Turnovers:

Fast breaks:



Έγιναν 17 λάθη
2 ήταν χρονικές υπερβάσεις,
0 ήταν παραβάσεις γραμμών,
14 ήταν λάθη κατοχής και
1 ήταν βήματα ή μεταφορά.

Επετεύχθησαν 5 αιφνιδιασμοί
2 ήταν πρωτεύοντες
0 ήταν δευτερεύοντες
3 προήλθαν από λάθος
του αντιπάλου

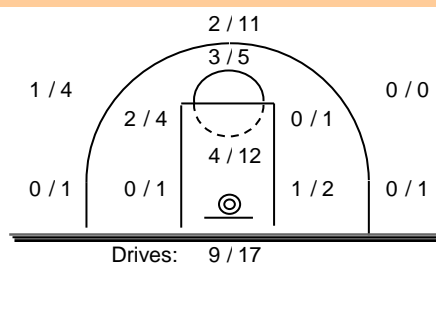
Πραγματοποιήθηκαν συνολικά 75 επιθέσεις, με απόδοση 0.61 έναντι 81 επιθέσεων των αντιπάλων.

Defense Analysis:

Εν. Τραχώνων

4 Ραζής Μ.	2
5 Μαγγάνας Ν.	0
6 Πλατής Σ.	5
7 Γκιουρτζίδης Σ.	0
8 Γρηγοράκος Θ.	5
9 Ζερβός Γ.	9
10 Καδδάς Π.	13
11 Ξυνογαλάς Π.	17
12 Ραζής Β.	0
13 Καπέτσης Γ.	2
14 Τζουανόπουλος Ν.	0
15 Π'δημητρακόπουλος Αγ.	2

Opponent's shot chart



Defense Types Performance

